



دانشگاه علوم پزشکی و خدمات بهداشتی درمانی
مازندران

معاونت تحقیقات و فناوری

دانشگاه علوم پزشکی و خدمات بهداشتی درمانی مازندران

سال ۱۳۹۳



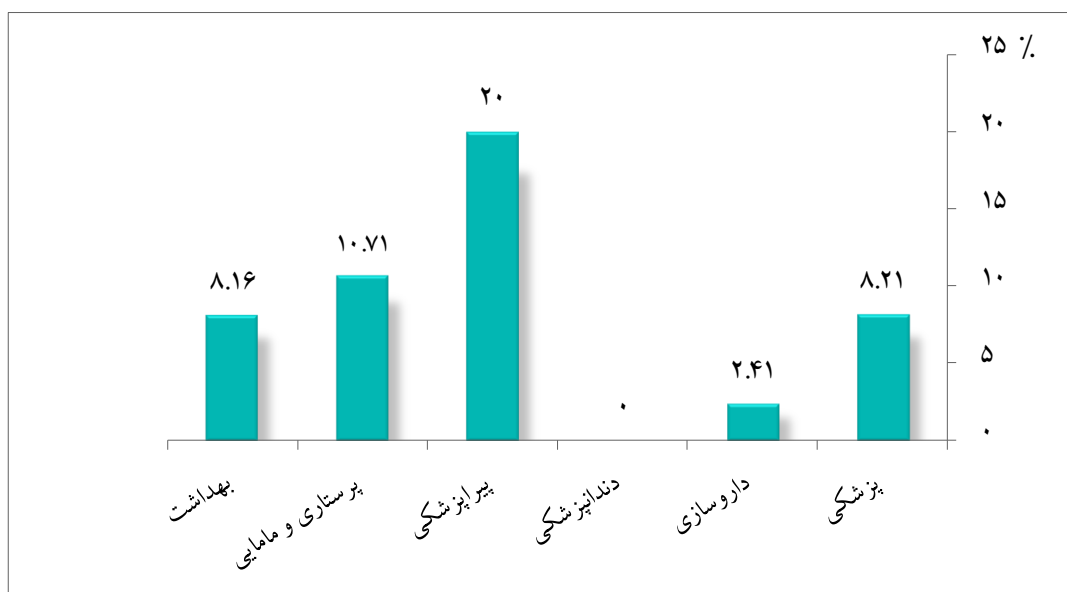
جدول ۱-۳- توزیع فراوانی طرح های تحقیقاتی به تفکیک دانشکده در سال ۱۳۹۳

طرح های متوقف شده	طرح های پایان یافته	طرح مصوب		دانشکده
		کاربردی	بنیادی	
۰	۱۷	۱۹۵	۱۲	پزشکی
۰	۲	۷۰	۱۳	داروسازی
۰	۰	۱۴	۰	دندانپزشکی
۰	۲	۱۰	۰	پیراپزشکی
۰	۳	۲۴	۴	پرستاری و مامایی
۰	۴	۴۰	۹	بهداشت
۰	۲۸	۳۵۳	۳۸	جمع کل

نمودار ۱-۳- توزیع نسبی طرح های مصوب کاربردی به کل طرح های مصوب هر دانشکده در سال ۱۳۹۳



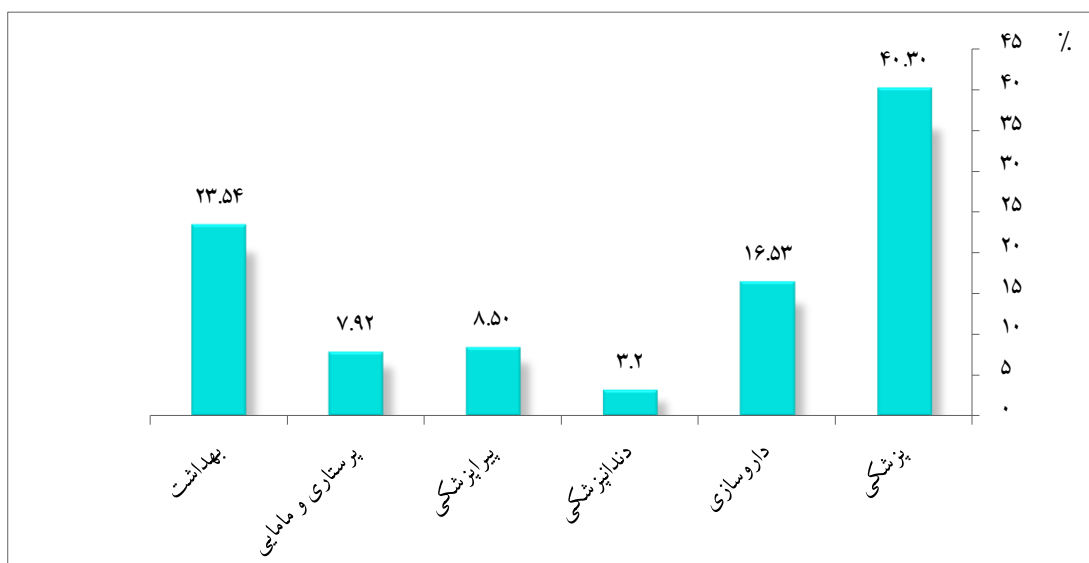
نمودار ۲-۳- توزیع نسبی طرح‌های تحقیقاتی پایان یافته هر دانشکده در سال ۱۳۹۳



جدول ۲-۳- توزیع فراوانی طرح‌های مصوب و ارجاع شده به تفکیک دانشکده در سال ۱۳۹۳

دانشکده	طرح‌های مصوب شورای پژوهشی	طرح‌های مصوب کمیته تحقیقات دانشجویی	طرح‌های مصوب مراکز تحقیقاتی دانشگاه	طرح‌های ارجاع شده به کمیته اخلاق
پزشکی	۲۰۷	۶۰	۸۴	۷۵
داروسازی	۸۳	۲۵	۳۶	۱۵
دندانپزشکی	۱۴	۱۴	۰	۷
پیراپزشکی	۱۰	۶۴	۰	۵
پرستاری و مامایی	۲۸	۴۱	۰	۱۶
بهداشت	۴۹	۱۴۶	۱۰	۶
جمع کل	۳۹۱	۳۵۰	۱۳۰	۱۲۴

نمودار ۳-۳- توزیع نسبی طرح‌های مصوب دانشگاه به تفکیک دانشکده در سال ۱۳۹۳



نمودار ۳-۴- توزیع نسبی طرح‌های ارجاع شده به کمیته اخلاق هر دانشکده در سال ۱۳۹۳



جدول ۳-۳- توزیع فراوانی کتب علمی چاپ شده اعضای هیات علمی به تفکیک دانشکده در سال ۱۳۹۳

دانشکده	پزشکی	داروسازی	دندانپزشکی	پیراپزشکی	پرستاری و مامایی	بهداشت	جمع کل
تعداد کتب	۲	۰	۰	۰	۰	۰	۲


جدول ۳-۴- توزیع فراوانی مقالات چاپ شده به تفکیک دانشکده در سال ۱۳۹۳

دانشکده	مجلات داخلی و خارجی ایندکس ISI و Pubmed	مجلات داخلی و خارجی ایندکس Scopus	مجلات داخلی و خارجی ایندکس سایر سایتها	مجلات داخلی و خارجی بدون ایندکس
پزشکی	۱۹۰	۱۳۳	۷۶	۵
داروسازی	۷۳	۳۹	۱۴	۰
دندانپزشکی	۱۲	۱۵	۱	۰
پیراپزشکی	۱۱	۵	۸	۰
پرستاری و مامایی	۳۵	۵	۲۶	۲
بهداشت	۳۹	۳۵	۳۷	۰
جمع کل	۳۶۰	۲۳۲	۱۶۲	۷

جدول ۳-۵- توزیع فراوانی کتب و نشریات موجود در کتابخانه به تفکیک دانشکده در سال ۱۳۹۳

دانشکده	کتب فارسی	کتب لاتین	نشریات داخلی	نشریات خارجی
پزشکی	۳۳۹۸	۲۲۱۵	۳۷	۳۵
داروسازی	۱۴۶۷	۱۵۱۰	۵	۴
دندانپزشکی	۲۵۴	۲۴۰	۱	۲
پیراپزشکی	۳۸۶۸	۱۷۰۸	۵	۳
پرستاری و مامایی	۲۱۲۵	۱۹۹۰	۵	۲
بهداشت	۷۱۶۱	۱۶۶۹	۸	۵
جمع کل	۱۸۲۷۳	۹۳۳۲	۶۱	۵۱

نمودار ۵-۳- توزیع نسبی کتب موجود در کتابخانه دانشگاه به تفکیک دانشکده در سال ۱۳۹۳



جدول ۶-۳- توزیع فراوانی کارگاه‌های برگزار شده توسط معاونت تحقیقات و فناوری دانشگاه در سال ۱۳۹۳

تعداد	مجری برگزار کننده
۴۹	کمیته تحقیقات دانشجویی
۳۰	اداره کارگاه‌های معاونت تحقیقات و فناوری دانشگاه

جدول ۷-۳- توزیع فراوانی همایش‌های معاونت تحقیقات و فناوری دانشگاه در سال ۱۳۹۳

تعداد	عنوان
۷	همایش‌های برگزار شده توسط دانشگاه
۲۷۲	مقالات ارائه شده در همایش‌های داخلی
۷۰	مقالات ارائه شده در همایش‌های بین‌المللی

جدول ۸-۳- شاخص های منتخب معاونت تحقیقات و فناوری دانشگاه در سال ۱۳۹۳

ردیف	عنوان شاخص	واحد متعارف	کمیت
۱	بودجه طرح های مصوب در شورای پژوهشی دانشگاه	ریال	۱۴,۰۰۰,۰۰۰,۰۰۰
۲	کل بودجه پژوهشی دانشگاه و مراکز تحقیقات	ریال	۴۰,۰۰۰,۰۰۰,۰۰۰
۳	نسبت اعتبار طرح های تحقیقاتی مصوب به بودجه پژوهشی دانشگاه	درصد	۳۵
۴	نسبت طرح به پژوهشگر	به ازای یک پژوهشگر	۰.۶۷
۵	نسبت مقاله به پژوهشگر	به ازای یک پژوهشگر	۱.۳۱
۶	نسبت کل مقالات علمی - پژوهشی به تعداد اعضای هیات علمی	به ازای یک عضو هیات علمی	۲.۰۲
۷	نسبت طرح های پژوهشی که دانشجویان در آن مشارکت داشتند به کل طرح های پژوهشی	درصد	۵۴